

# Banen Barometer Groot-Amsterdam

Q4 2016

## Trends & ontwikkelingen op de arbeidsmarkt

Elk kwartaal brengen wij de dynamiek in werkgelegenheid in Groot-Amsterdam in beeld. U ziet hoe de vacatures zich ontwikkelen in branches en voor welke beroepen het moeilijk of juist makkelijk is om aan professionals te komen. De info in deze infographic kan als input dienen voor uw eigen human capital-agenda. Wilt u meer weten? Zoek dan vooral contact met het WSP Groot-Amsterdam!

## Meeste vacatures



**3800**

Detailhandel

De meeste vacatures ontstonden in Q4 2016 in deze 5 sectoren. De zakelijke en consumentendiensten blijven de 'banenmotors' in Groot-Amsterdam.

**3950**

Advisering, onderzoek en overige specialistische zakelijke diensten

**3300**


Horeca

**2900**

Informatie en communicatie

**2750**

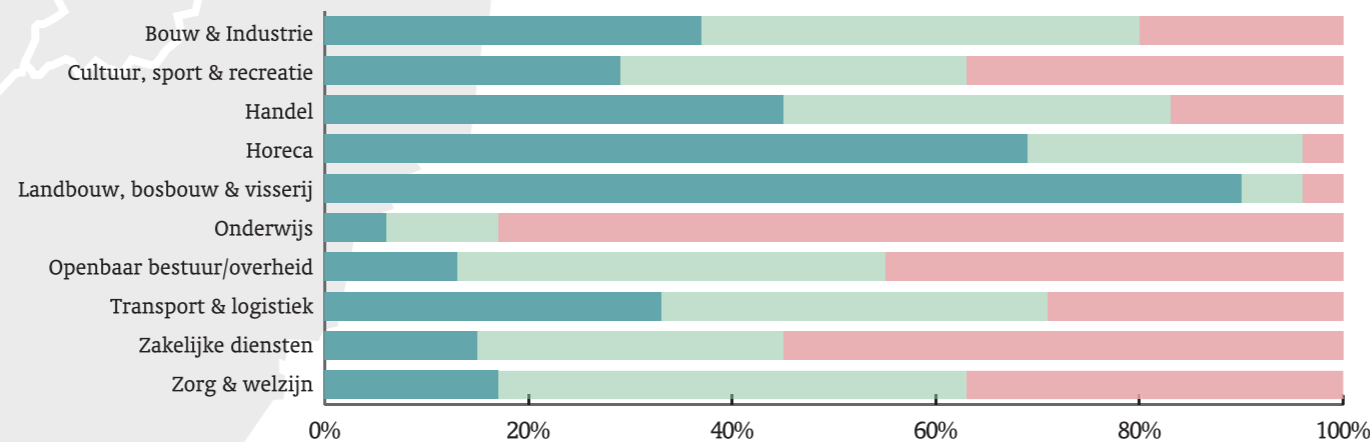
Verhuur roerende goederen en overige zakelijke diensten



## Arbeidsmarkttrends 2017

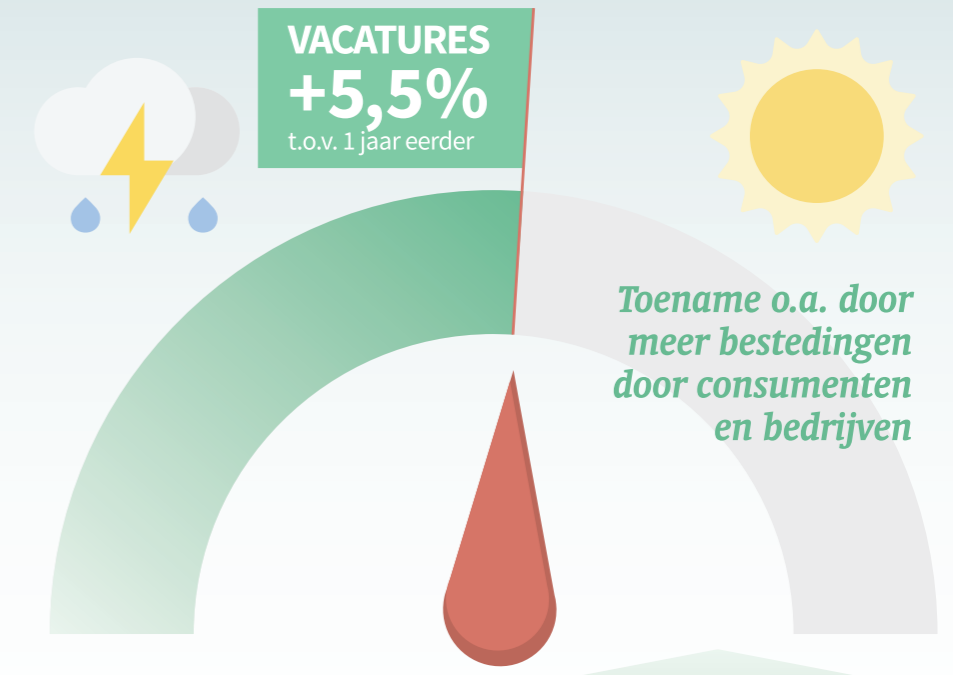
(Randstad Trendpaper 2017)

Vacatures naar kwalificatieniveau: Lager (blauw), Middelbaar (groen), Hoger (rood)



## Kansen op alle niveaus

Uit de vacaturesgegevens blijkt dat de arbeidsmarkt in Groot-Amsterdam kansen biedt op alle kwalificatieniveaus. Wel kan dit per branche behoorlijk verschillen.



Aantal vacatures t.o.v. 1 jaar eerder

## Dalers

**-246**

Verhuur van roerende goederen en overige zakelijke dienstverlening

**-245**

Industrie

**-61**

Nutsbedrijven

## Stijgers

**+712**

Informatie en communicatie

**+405**

Openbaar bestuur/overheid

**+307**

Detailhandel

## Vraag en aanbod



Welke professionals zijn makkelijk te vinden?

Bijvoorbeeld:

- Maatschappelijk werkers
- Psychologen en sociologen
- Managers commerciële en persoonlijke dienstverlening

Welke professionals zijn moeilijk te vinden?

Bijvoorbeeld:

- Assemblagemedewerkers
- Elektriciens en elektronica monteurs
- Productcontroleurs